


# 取替PG障子 [取替用複層ガラス障子]

今、お使いの窓が**アトモス**か**アトモスII**なら

あっという間に“ペアガラス”に。  
お手軽に快適な暮らしが実現できます。



単板ガラス障子

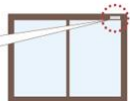
複層ガラス障子 (PG障子)

窓枠はそのまま、単板ガラスがペアガラスに早変わり。断熱性が高まり、快適さも省エネ効果もぐんとアップします。不快な結露も抑えられ、お掃除の手間も軽減するなど、窓の悩みを一気に解消。しかも、工事なしの簡単施工です。

交換可能な窓はこのラベルが目印!!

販売期間 アトモス:1986年~2000年  
アトモスII:1995年~

アトモスII  
CT障子 半外付  
AABGAAGZ069092 30100218



## 01

### 断熱効果

複層ガラス障子 (PG障子) は室内の暖かさを保ち、室外の冷たい空気を伝えにくくします。

■取替PG障子の効果を灯油に換算すると

単板ガラス 1,740ℓ



約15%ダウン↓

CO<sub>2</sub>年間約178kg削減  
スギの木6本分相当



ペアガラス 1,652ℓ

算出条件 ●シミュレーション地区:東京 ●SMASH for Windowsにより算出 ●2階建て/延べ床面積:120.07㎡、開口率:(I・II地域)21.0% ●4人家族 ●エアコンCOP:3.0、石油ファンヒーター効率:80% ●暖房:20℃、冷房:26℃・60% ●暖冷房運転:間欠運転 ●拡張アメダス気象データ2005年版を使用 ●住宅断熱仕様:昭和55年省エネルギー基準適合レベル ●居室の窓(9窓)に取替PG障子を設置 ●居室の窓(9窓)にレースカーテンを併用

## 02

### 防露効果

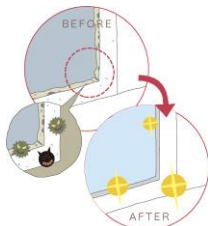
障子 (PG障子) に取替ればカビ・ダニの原因になるガラス面の結露を抑えられ、お掃除の負担も軽減されます。



## 03

### リフレッシュ効果

意外と目立ってしまうのが、ガラスまわりのパッキンの汚れやヒビ割れ。窓の交換と一緒に簡単にリフレッシュできます。



## 04

### ラクラク開閉

内付・半外付テラスタイプにご用意したセレクト障子では、室内側に大型把手またはアシスト把手が選べます。



オプション

大型把手

ハンドルを軽く倒すだけで、サッシの開けはじめの重さを約40%軽減します。



オプション

アシスト把手

握り部分の直径は30mm。しっかりと握れて力を入れやすいので大型サッシに最適です。

### 操作性をバージョンアップ

開けはじめの重さを軽減するアシスト把手、握りやすく力を入れやすい大型把手。り形状、質感などをさらに追求し、小さなお子様からお年寄りまであらゆる人に使いやすい把手になりました。



## 05

### ほっと安心

障子が確実に閉まっている場合、クレセントが最後まで回らない仕組みになっており、空かけ状態に気づくことができます。さらに、補助ロック・サブロックが標準仕様となっていますので、外部からの侵入にも安心できます。



補助ロック付クレセント



サブロック



オプション

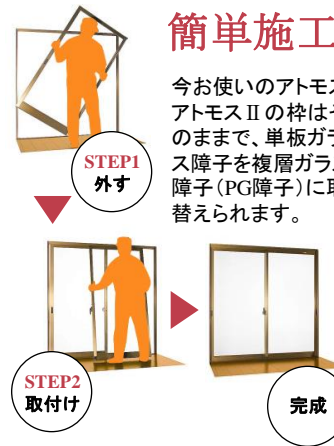
ダイヤル錠付きクレセント

ダイヤルを合わせて解錠しないと、クレセントのハンドルが回りません。

## 06

### 簡単施工

今お使いのアトモス・アトモスIIの枠はそのまま、単板ガラス障子を複層ガラス障子 (PG障子) に取替えられます。



### カラーラインナップ



ブラック オータムブラウン ブロンズ



シャイングレー ホワイト

### 商品体系

現在お使いのサッシ		取り替えPG障子		共通オプション ○テラス中核・ ○ダイヤル錠付き クレセント 大型把手 アシスト把手
引違いサッシ	アトモスII (CT・NT障子)	マド	アトモスII用PG障子	
		テラス	PG障子	
			PGセレクト障子 (内付・半外付型のみ設定)	
固定サッシ	アトモス (NT・AT・TL障子)	マド	アトモス用PG障子	
		テラス	PG障子	
			PGセレクト障子 (内付・半外付型のみ設定)	

※現在お使いの障子に対応できません。TS障子と交換ください。

※窓サイズは、アトモス・アトモスIIで対応する障子が異なります。