

断熱リフォーム玄関ドア ヴェナート RD



外壁はそのまま、一日で断熱ドアにリフレッシュ！！



Before

外観




内観



After

外観

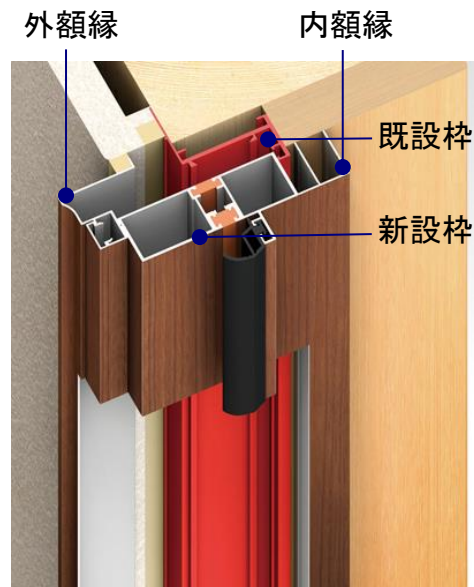


内観

◆スピーディな簡単施工


- ▶時間が掛からない簡単施工（半日～1日程度）
- ▶既設枠を残して新しい枠を取付けるので外壁を傷めずキレイな仕上がり

■カバー工法 枠納まり



◆工事の流れ

今ある壁や床はそのままに、施工当日は半日ほどで工事が終わるスピーディで簡単施工！



◆事前打合せ

事前の打合せでデザインの決定、工事日の決定、見積・採寸を行います。

◆施工当日

既存ドアの枠のみを残しその他の部材を取り外します。その後、リフォーム枠・額縁・ドア・部品などを取付けます。

◆完成

枠まわりのシーリング・調整・チェックを行い完成です。

◆居心地の良い快適な玄関に

■通風機能付きデザイン

手軽に換気

ドアは閉めたまま、上げ下げ窓を開けるだけで、部屋の中を換気するのに十分な通風面積が得られます。



001デザイン

■断熱仕様について

D2仕様

断熱枠と厚さ42mmの断熱ドアにLow-E複層ガラス(断熱タイプ)を組合せて、高い断熱性能を実現しました。

次世代省エネルギー基準Ⅰ・Ⅱ以南に対応します。



D3仕様

断熱枠と厚さ42mmの断熱ドアに主に複層ガラスを採用し、優れた断熱性能を実現しました。

次世代省エネルギー基準Ⅲ以南に対応します。



※商品の色は、印刷の特性上、実物と多少異なる場合がありますのでご了承ください。

断熱リフォーム玄関ドア ヴェナート RD

YKK
ap

家の外観イメージを変える！！

古くなった玄関ドアを、デザインやディテール、質感にこだわった上質で美しいドアにリフォームするだけで、住まいの雰囲気は驚くほど変わります。豊富なデザイン・カラーバリエーションの中から、美しく理想的な住まいの「顔」をお探してください。



Before

玄関に明るい光が射し込むスリットドアです。

柔らかく張り出した格子がアクセントの、採光部を広く取ったスリットデザインのドアです。明るく上品な雰囲気に玄関が変わります。

外観




After

外観



内観



Before

モダンなイメージのドアに大変身。

木のドアから、額縁のある小窓がアクセントのドアにリフォーム。シンプルで洗練されたモダンな印象の外観に変わります。

外観



After

外観



内観



Before

立体モールの陰影が美しく外観スタイルも一新。

なだらかな曲線を描くリブモールの陰影と深みのあるショコラウォールナット色が、さりげない高級感を演出します。訪れた人に落ち着きと上品さを印象づけます。

外観



After

外観



内観